



MOODLE

Está compuesto por:

1. **Categorías:** son los contenedores de información de más alto nivel, está formado por los cursos y facilita la localización en la pantalla inicial por parte del alumno.
2. **Cursos:** son creados por los administradores del sitio y dirigidos por los usuarios que tengan un perfil de profesor.
 Para que el alumno pueda acceder al curso debe estar inscrito en él, además, cuando el administrador cree un curso la matrícula la puede realizar cada usuario de forma independiente o por parte del administrador de forma masiva definiendo el perfil de cada usuario si es alumno o profesor.
3. **Semanas y Temas:** es la forma de organización de un curso y contendrán las diferentes actividades que los alumnos deberán realizar para su evaluación.
4. **Actividades:** la posibilidad de añadir a cada semana o tema las respectivas actividades.

Bases de Datos	Permite que los usuarios incorporen datos desde un formulario diseñado por el profesor. Puede manejar diferentes tipos de campos: textos, imágenes, fecha, menú de selección múltiple, botones de elección y de marcar.
Chat	Permite conversaciones entre usuarios en tiempo real, una interacción fluida mediante texto, incluye las fotos de los perfiles, soporta emoticones y todas las sesiones quedan registradas para verlas posteriormente.
Consulta	Similar a una encuesta; es como una votación en la que el profesor da una única pregunta con diferentes elecciones para los usuarios. Con esta información, el profesor puede ver una tabla de las elecciones y los alumnos pueden ver un gráfico actualizado de los resultados.
Cuestionario	Permite la realización de exámenes de diferente tipo; respuesta múltiple, verdadera y falsa y respuestas cortas. Éstos cuestionarios se califican automáticamente y pueden ser recalificados si se modifican, pueden tener límite de tiempo, número de veces para que el cuestionario sea resuelto. Las preguntas pueden realizarse desde HTML con imágenes o pueden importarse desde archivos de texto externos.
Encuesta	Similar a la consulta pero con varias preguntas: Los informes de las encuestas están siempre disponibles incluyendo muchos gráficos y se pueden descargar como hoja de cálculo de Excel o como archivo de texto CVS. Las encuestas deben ser respondidas siempre completas y a cada estudiante se le informa sobre sus resultados comparados con la media del curso.
Foro	Actividad para debate entre usuarios del curso. Todos los mensajes llevan



	adjunta la foto del autor; si se usa para calificaciones puede restringirse el tema.
Glosario	Permite crear y mantener una lista de definiciones
Lección	Una serie de páginas flexibles que ofrecen contenido y preguntas para el alumno al final de cada página y dependiendo de la respuestas puede variar el tema de las páginas restantes.
Recursos	Admite la presentación de cualquier contenido digital, Word, Power Point, Flash, videos, entre otros. Los archivos pueden subirse o pueden ser creados sobre la marcha utilizando formularios web.
SCORM	Bloque de material Web empaquetado siguiendo el estándar SCORM de objetos de aprendizaje. Cualquier cosa que funcione en un navegador Web y convertirlo en parte del curso.
Taller	Actividad de trabajo en grupo que permite la evaluación entre estudiantes
Tarea	Permite al profesor calificar trabajos enviados al alumno, puede especificarse la fecha de entrega, la calificación máxima; el profesor podrá ver la hora de envío de la tarea y las observaciones que el profesor tenga se adjuntan a la página de la tarea de cada estudiante y se le enviará un mensaje de notificación.
Wiki	Posibilita la creación colectiva de documentos en un lenguaje simple de marcas utilizando un navegador Web; las versiones antiguas nunca se eliminan y pueden restaurarse.

Funcionalidades extra fuera de las actividades y tienen una función concreta de carácter general) relacionada o no con los módulos de actividades):

Calendario	Muestra un calendario con los eventos próximos en el curso
Canales RSS	Permite la lectura de canales RSS desde el sitio Moodle
HTML	Muestra determinado contenido HTML introducido por el usuario
Descripción del curso	Muestra la descripción introducida durante la creación o configuración del curso.

Para diferenciar los tipos de usuarios, Moodle proporciona un sistema de roles de acuerdo a los permisos y capacidades que deben asignarse a cada uno, es decir, la capacidad que cada usuario tendrá para realizar cierta acción en el sistema. Los contextos explican las capacidades que tiene si posee la más alta también tiene las de niveles por debajo de ésta.

CONTEXT_SYSTEM	Capacidades definidas a nivel del sitio completo
CONTEXT_PERSONAL	Capacidades referentes al usuario actual
CONTEXT_USER	Capacidades referentes a los usuarios
CONTEXT_COURSECAT	Capacidades referentes a todos los cursos de la categoría



CONTEXT_COURSE	Capacidades referentes a los cursos
CONTEXT_GROUP	Capacidades referentes a los grupos de trabajo
CONTEXT_MODULE	Capacidades referentes a un módulo de actividades
CONTEXT_BLOCK	Capacidades referentes a un bloque

5. Grupos: está formado por un conjunto de estudiantes que acuden a una sesión de teoría común y no tiene otra funcionalidad que separar a los alumnos para que accedan a unas u otras tareas.
6. Sistema de evaluación: la mayoría de las actividades presentan la opción de establecer una nota numérica a cada alumno -para sustentar la filosofía de aprendizaje de Moodle-, de manera que tanto el profesor como el alumno puedan conocer el estado de las calificaciones.

GUÍA PARA EL USUARIO ALUMNO

Moodle es una aplicación Web a la que accede por medio de un navegador Web, está diseñado para realizar cursos a través de Internet y permite:

- Presentar un material didáctico, lecciones trabajos, ejercicios, cuestionarios.
- Proporciona recursos de información como pueden ser foros, chats, audio, video, páginas Web.
- Diversas actividades para que los alumnos interactúen entre si y con el profesor.

1. Acceso a Moodle:

Escriba en el navegador <http://fce.unal.edu.co/moodle> y le aparecerá una imagen como la siguiente y para acceder pulse sobre cualquiera de los “Entrar” y para salir pulse “Salir”



UNIVERSIDAD NACIONAL DE COLOMBIA
FACULTAD DE CIENCIAS ECONÓMICAS
UNIDAD DE INFORMÁTICA Y COMUNICACIONES
MANUAL DE ALUMNO E-LEARNING MOODLE

2. Digite si usuario y contraseña SIA si no le sirve pulse “si, ayúdeme a entrar” y siga los pasos:

3. Una vez matriculado se le mostrará una página que tiene todos los cursos online en los que está matriculado y pulsando en cada uno de ellos podrá acceder a la página principal de dicho curso.



UNIVERSIDAD NACIONAL DE COLOMBIA
FACULTAD DE CIENCIAS ECONÓMICAS
UNIDAD DE INFORMÁTICA Y COMUNICACIONES
MANUAL DE ALUMNO E-LEARNING MOODLE

Elearning Moodle Facultad de Ciencias Económicas Usted se ha autenticado como Lina Marcela Iguá Torres (Salir)

Menú principal
Novidades

Mis cursos

[CL029 - Ofimática Presencial](#)
Teacher: Lina Marcela Iguá Torres

[CL003 - CAPACITACIONES INTERNAS UIFCE](#)
Teacher: Mesias Anacoña
Teacher: Petro Bohórquez Pulido
Teacher: JAVIER ALEJANDRO ORTIZ VARELA
Teacher: Jorge Alberto Torres Vallejo

Curso de Capacitaciones Internas de la Unidad de Informática y Comunicaciones de la Facultad de Ciencias Económicas.

[Primer examen de monitores](#)

Buscar cursos

Calendario
abril 2011

Dom	Lun	Mar	Mié	Jue	Vie	Sáb
						1 2
3	4	5	6	7	8	9
10	11	12	13	14	15	16
17	18	19	20	21	22	23
24	25	26	27	28	29	30

Usted se ha autenticado como Lina Marcela Iguá Torres (Salir)

NORMAS DE UTILIZACIÓN DE MOODLE:

- Todos los textos remarcados en azul son enlaces lo que le permite desplegar nuevas páginas si pincha sobre ellos.
- Si pincha sobre el – se reduce dicho menú o + para reproducirlo.



- Este menú le muestra el lugar donde se encuentra dentro de Moodle y se pulsa alguno de los textos azules volverá a dichas páginas.







- Si pincha  sobre el diagrama de tareas se le resumirá

Diagrama semanal

 [Novedades](#)

28 de abril - 4 de mayo	<input checked="" type="checkbox"/>
5 de mayo - 11 de mayo	<input type="checkbox"/>
12 de mayo - 18 de mayo	<input type="checkbox"/>


Diagrama semanal

 [Novedades](#)









5 de mayo - 11 de mayo	<input type="checkbox"/>
------------------------	--------------------------

Ir a...

- Cualquier editor que aparezca en Moodle tendrá el siguiente aspecto:

















ICONOS DE MOODLE

Símbolo	Nombre	Descripción
	Información	Proporciona información del punto en el que está situado
	Accesos Directos	Muestra las combinaciones de teclas que hay que pulsar para acceder rápidamente a esta función
	Participantes	Muestra los participantes de cierto curso
	Foro	Muestra un debate abierto o una lista de foros
	Sala de Chat	Permite a los usuarios debatir de un tema en tiempo real a través de Internet
	Base de Datos	Permite introducir datos
	Consulta	Es una pregunta escrita por el profesor con varias respuestas, donde el alumno debe seleccionar una.
	Encuesta	El profesor puede realizar encuestas sobre los alumnos, su forma de estudio



UNIVERSIDAD NACIONAL DE COLOMBIA
 FACULTAD DE CIENCIAS ECONÓMICAS
 UNIDAD DE INFORMÁTICA Y COMUNICACIONES
 MANUAL DE ALUMNO E-LEARNING MOODLE

	Glosario	Es una especie de diccionario
	Lección	Permite guardar lecciones
	Wiki	Enlace a una página Web que permite añadir datos a los ya existentes
	Tarea	Cualquier tipo de actividad evaluable
	Usuario	Para referirse a un usuario concreto
	Calificaciones	Muestras las calificaciones del alumno
	Diálogo	Permite intercambiar mensajes entre los usuarios sin necesidad de usar el correo electrónico
	Recursos	Enlaces a elementos que pueden ser vistos, leídos, desplegados, bajados de la red, etc., y que permiten obtener información.
	Libro	Contenido textual como estructura de capítulos
	Cuestionario	Permite realizar exámenes online
	Diario	Se trata de un cuaderno de notas
	Taller	Es similar a la tarea pero en este caso los alumnos deben acceder a los trabajos de otros compañeros y evaluarlos
	Curso	Cursos Disponibles
	Directorio	Muestra un directorio o carpeta

DESCRIPCIÓN DE LOS MENÚS

1. Personas: Tener una visión de los miembros del curso.



2. Actividades: Permite acceder a todas las actividades que el profesor a creado para el curso.



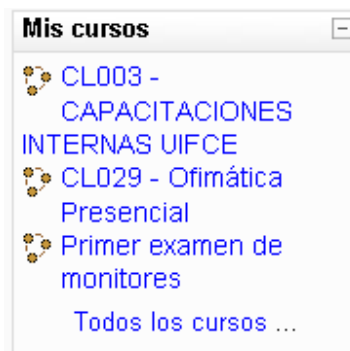
- Bases de Datos: Permite que los alumnos incorporen datos en un formulario diseñado por el profesor del curso.
- Consultas: Permite al profesor conocer la opinión o verificar sus conocimientos sobre un tema concreto.
- Cuestionarios: representa un examen en línea, lo que quiere decir que a partir de una serie de preguntas se evalúa al alumno.
- Chats: Este módulo sirve para intercambiar información entre los usuarios del curso mientras están conectados a dicho chat.
- Encuestas: Permite al profesor conocer la opinión de los alumnos en el curso sobre diversas cuestiones.
- Foros: Se trata de una actividad que permite discutir sobre los temas que se vayan proponiendo.
- Lecciones: Permite al profesor introducir una serie de páginas a estudiar para el alumno así como una colección de preguntas nos se trata de preguntas de evaluación.
- Recursos: Son simple enlaces a otro tipo de elementos.
- Tareas: cualquier tipo de actividad o trabajo evaluable.
- Wikis: se trata de una página Web editable.



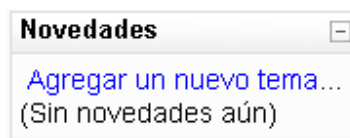
3. Administración: Permite consultar las calificaciones obtenidas en el curso además de mostrar el perfil del usuario.



4. Mis cursos: Muestras todos los cursos disponibles en los que el usuario está inscrito.



5. Novedades: Permite leer los avisos importantes escritos por el profesor

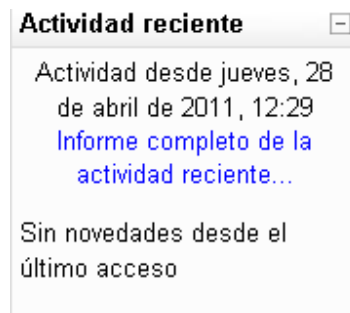




6. Eventos próximos: Consultar las actividades que se realizarán en los días siguientes haciendo clic sobre el evento.



7. Actividad reciente: Muestra las modificaciones realizadas desde la última vez que se accedió al curso.



8. Calendario: Muestra de manera rápida las tareas programadas para un mes concreto en función de los diferentes agrupaciones de alumnos existentes.





UNIVERSIDAD NACIONAL DE COLOMBIA
FACULTAD DE CIENCIAS ECONÓMICAS
UNIDAD DE INFORMÁTICA Y COMUNICACIONES
MANUAL DE ALUMNO E-LEARNING MOODLE